



Ficha Técnica  
Technical Sheet  
Fiche Technique

Ref.285A

## TOBOGÁN TORRE. SIERRA NEVADA TOWER SLIDE. SIERRA NEVADA TOBOGGAN TOUR. SIERRA NEVADA



### INTRODUCCIÓN

Esta torre de juego hará las delicias de los más pequeños en nuestros parques. Además de contar con un tobogán espiral, los peques deberán llegar hasta él trepando por la rampa rocódromo.

- Rampa tobogán espiral con una altura de caída de 1500mm.
- Composición: Consta de una plataforma con una rampa de escalada, un tobogán espiral, paredes de juegos y parasol decorativo.

### INTRODUCTION


This play tower will delight the little ones in our parks. In addition to having a spiral slide, the kids must reach it by climbing the climbing wall ramp.

- Spiral slide ramp with a fall height of 1500mm.
- Composition: It consists of a platform with a climbing ramp, a spiral slide, game walls and a decorative parasol.

### INTRODUCTION

Cette tour de jeu ravira les plus petits dans nos parcs. En plus d'avoir un toboggan en spirale, les enfants doivent y accéder en escaladant la rampe du mur d'escalade.

- Rampe de toboggan en spirale avec une hauteur de chute de 1500 mm.
- Composition : Il se compose d'une plate-forme avec une rampe d'escalade, un toboggan en spirale, des murs de jeu et un parasol décoratif.



CERTIFICADA POR ENVAAC/6

## FUNCIONES LÚDICAS

**Reunión:** Los niños ejercitan la socialización y lo indispensable en todo juego, la imaginación. Todo ello motiva la interrelación de los niños, despertando el sentido social de convivencia y desarrollos de la solidaridad.

**Jugar:** A través del juego se fomenta la capacidad de comunicación entre los niños. El carácter lúdico puede optimizar el proceso de aprendizaje, sobre todo, cuando permite al usuario la participación activa.

**Trepar:** Es un movimiento perfecto para desarrollar las habilidades motrices de los niños, el control del propio cuerpo, el equilibrio y la coordinación estimulando la capacidad motora y la seguridad de los movimientos.

**Deslizarse:** La superficie inclinada permite al niño deslizarse a gran velocidad, una sensación que le hace sentirse vivo mientras aprende a controlar los movimientos ejercitando los reflejos y la psicomotricidad.

## FUN FUNCTIONS

**Meeting:** Children exercise socialization and what is essential in any game, imagination. All this motivates the interrelation of children, awakening the social sense of coexistence and development of solidarity.

**Play:** Through the game, the ability to communicate between children is encouraged. The playful nature can optimize the learning process, especially when it allows the user to participate actively.

**Climbing:** It is a perfect movement to develop children's motor skills, control of their own body, balance and coordination, stimulating motor skills and movement safety.

**Slide:** The inclined surface allows the child to slide at high speed, a sensation that makes him feel alive while learning to control movements by exercising reflexes and motor skills.

## FONCTIONS AMUSANTES

**Rencontre:** Les enfants exercent la socialisation et ce qui est essentiel dans tout jeu, l'imagination. Tout cela motive l'interrelation des enfants, éveillant le sens social de la coexistence et le développement de la solidarité.

**Jouer:** A travers le jeu, la capacité de communiquer entre les enfants est encouragée. Le caractère ludique peut optimiser le processus d'apprentissage, surtout lorsqu'il permet à l'utilisateur de participer activement.

**Escalade:** C'est un mouvement parfait pour développer la motricité des enfants, le contrôle de leur propre corps, l'équilibre et la coordination, stimuler la motricité et la sécurité des mouvements.

**Glisse:** La surface inclinée permet à l'enfant de glisser à grande vitesse, une sensation qui le fait se sentir vivant tout en apprenant à contrôler les mouvements en exerçant ses réflexes et sa motricité.



Reunión / Meeting / Réunion



Jugar / Play / Jouer



Trepar / Climb / Monter



Deslizarse / Slide / Faire glisser

## DESCRIPCIÓN TÉCNICA

### MATERIALES

- Poste a elegir:
  - En madera de Pino Flandes, tratado en autoclave clase de riesgo IV siguiendo el proceso vacío-presión-vacío, que garantiza su durabilidad frente a la pudrición en contacto con el suelo y con fuentes de humedad según EN/335.2.92 posteriormente pintado con lasur (protector para exterior).
  - En aluminio, con refuerzos interiores de 3mm de espesor, lacados.
- Paredes: fabricada en HDPE polietileno de alta densidad, libre de mantenimiento, altamente duradero, antigraffiti y 100% reciclable.
- Rampa deslizante: en polietileno fabricado por rotomoldeo • Piezas metálicas: en acero inoxidable AISI-304 • Tornillería: en acero inoxidable/electro zincada.
- Rampa rocódromo: en contrachapado laminado hidrófugo, ANTIDESLIZANTE con piedra rocódromo.
- Anclajes: - Suelo duro: Atornillar. - Suelo blando: Enterrar. - Anclaje especial para encima de azotea y parking (no incluido en el precio).
- Si el equipo está sujeto a un uso severo, se aconseja incrementar el plan de mantenimiento. • Todo el material es 100% reciclable.

## TECHNICAL DESCRIPTION

### MATERIALS

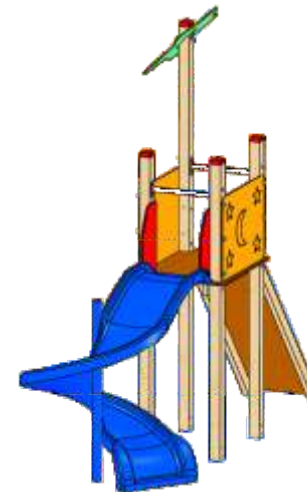
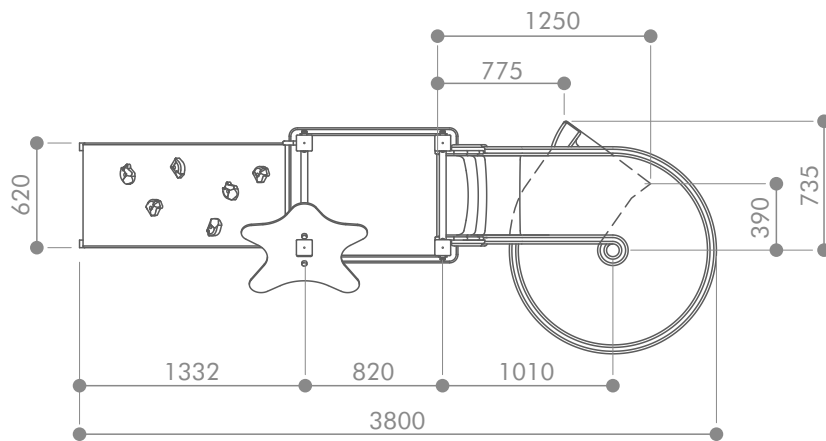
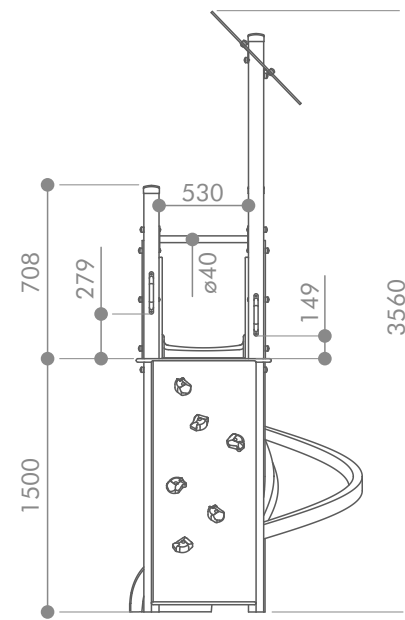
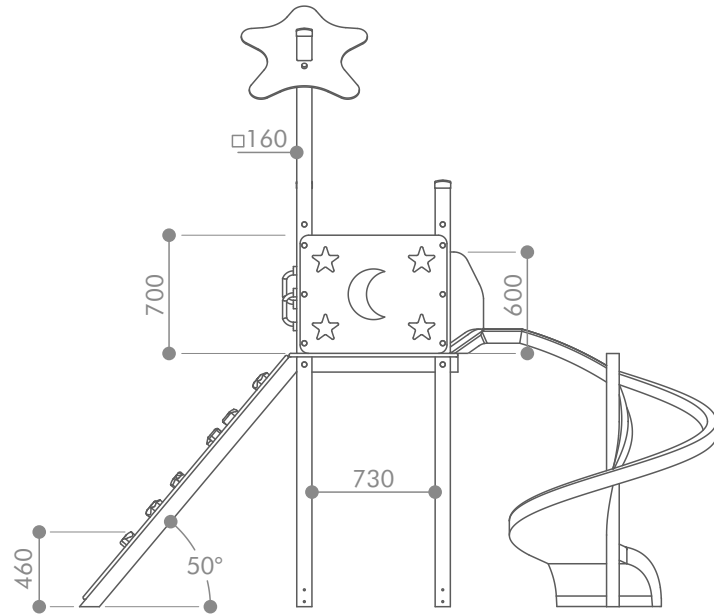
- Post to choose:
  - In Flanders Pine wood, treated in an autoclave risk class IV following the vacuum-pressure-vacuum process, which guarantees its durability against rotting in contact with the ground and with sources of moisture according to EN/335.2.92, subsequently painted with lasur (outdoor protector).
  - In aluminium, with 3mm thick interior reinforcements, lacquered.
- Walls: made of high-density polyethylene HDPE, maintenance-free, highly durable, anti-graffiti and 100% recyclable.
- Sliding ramp: in polyethylene manufactured by rotational molding • Metal parts: in AISI-304 stainless steel • Screws: in stainless steel/electro zinc plated.
- Climbing wall ramp: in waterproof, NON-SLIP laminated plywood with climbing stone.
- Anchors: - Hard floor: Screw. - Soft ground: Bury. - Special anchorage for roof top and parking (not included in the price).
- If the equipment is subjected to severe use, it is advisable to increase the maintenance plan. • All material is 100% recyclable.

## DESCRIPTION TECHNIQUE

### MATÉRIAUX

- Message au choix :
  - En bois de pin des Flandres, traité dans un autoclave classe de risque IV selon le procédé vide-pression-vide, ce qui garantit sa durabilité contre la pourriture au contact du sol et avec des sources d'humidité selon EN/335.2.92, ensuite peint avec lasur (protecteur extérieur).
  - En aluminium, avec renforts intérieurs épaisseur 3mm, laqué.
- Parois : en polyéthylène HDPE haute densité, sans entretien, très résistant, anti-graffiti et 100% recyclable.
- Rampe coulissante : en polyéthylène fabriqué par rotomoulage • Pièces métalliques : en acier inoxydable AISI-304 • Visserie : en acier inoxydable/électro zingué.
- Rampe murale d'escalade : en contreplaqué lamellé collé étanche ANTIDÉRAPANT avec pierre d'escalade.
- Ancrages : - Sol dur : Vis. - Sol meuble : Enterrer. - Ancrage spécial pour toit et parking (non inclus dans le prix).
- Si l'équipement est soumis à une utilisation sévère, il est conseillé d'augmenter le plan de maintenance. • Tous les matériaux sont 100 % recyclables.





\*Cotas expresadas en mm.

## ÁREA DE SEGURIDAD

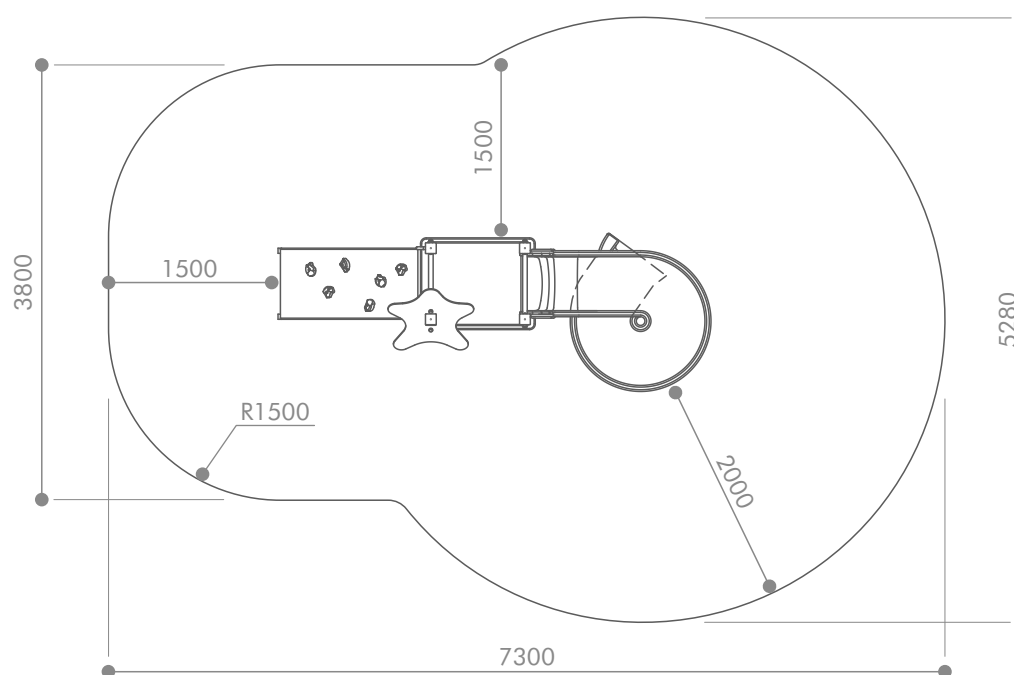
Dentro del área de seguridad no puede haber obstáculos. (Farolas, bancos, bordillos, árboles, etc.)  
Las áreas de seguridad de los elementos de parques infantiles NO se pueden solapar.

## SECURITY AREA

Within the safety area there can be no obstacles. (Lampposts, benches, curbs, trees, etc.)  
Playground element safety areas CANNOT overlap.

## ZONE DE SÉCURITÉ

Dans la zone de sécurité, il ne peut y avoir aucun obstacle. (Lampadaires, bancs, bordures, arbres, etc.)  
Les zones de sécurité des éléments du terrain de jeu NE PEUVENT PAS se chevaucher.



## INSTALACIÓN

El equipo puede ser instalado en suelo de tierra, en suelo de hormigón o sobre una azotea o parking, pero siempre utilizando un material amortiguador de impactos según las especificaciones mostradas en los dibujos.

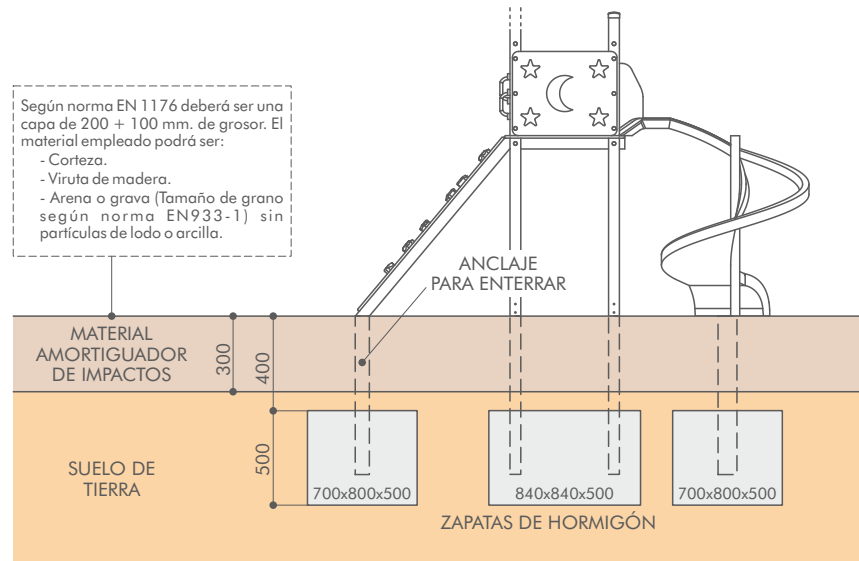
## INSTALLATION

The equipment can be installed on a dirt floor, on a concrete floor or on a roof or parking lot, but always using an impact-absorbing material according to the specifications shown in the drawings.

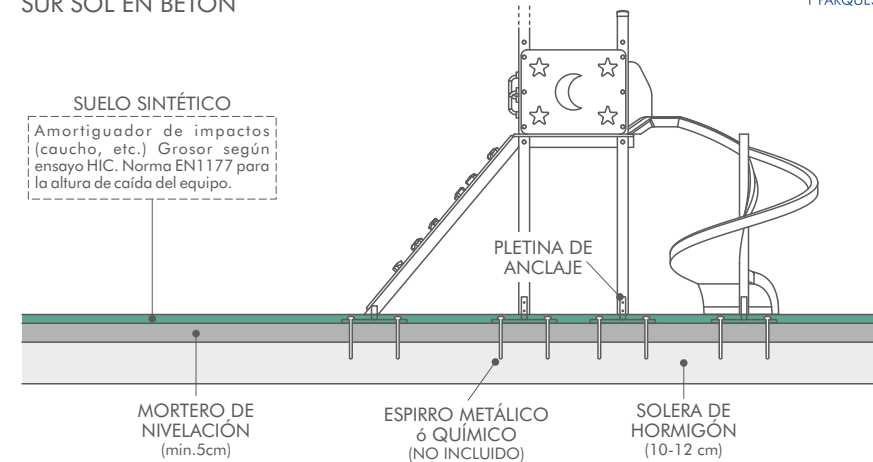
## INSTALLATION

L'équipement peut être installé sur un sol en terre battue, sur un sol en béton ou sur un toit ou un parking, mais toujours en utilisant un matériau absorbant les chocs selon les spécifications indiquées dans les dessins.

### SOBRE SUELO DE TIERRA / ON EARTH FLOOR / AU SOL EN TERRE



### SOBRE SUELO DE HORMIGÓN / ON CONCRETE FLOOR / SUR SOL EN BÉTON



### ESPECIAL SOBRE AZOTEA O PARKING / SPECIAL ON ROOFTOP OR PARKING / SPÉCIAL TOIT OU PARKING

